




SIOMLAB IPS S.A.S. NIT 900.703.047


SIOMLAB IPS SAS
NIT 900.703.047

ESTADO DE LA SITUACION FINANCIERA
Expresado en Pesos colombianos (COP)

Para los periodos terminados en

Nota	Diciembre 31 de 2021	Diciembre 31 de 2020	Variación Absoluta
ACTIVOS			
Activos corrientes			
4	45.008.117	34.329.508	10.678.609
5	449.062.033	524.797.570	(75.735.537)
	115.441.947	126.510.369	(11.068.422)
		561.000	(561.000)
	229.897.916	95.763.243	134.134.673
	839.410.014	781.961.691	57.448.323
Activos no corrientes			
	44.689.314	17.658.935	27.030.379
	44.689.314	17.658.935	27.030.379
	884.099.328	799.620.625	84.478.702
PASIVOS Y PATRIMONIO			
7	34.809.967	75.070.300	(40.260.333)
8	177.793.594	129.246.499	48.547.096
	47.856.758	83.640.979	(35.784.221)
	91.810.561	95.235.998	(3.425.437)
6	26.824.482	81.619.001	(54.794.519)
	379.095.363	464.812.777	(85.717.415)
	112.371.855	74.194.166	38.177.689
	112.371.855	74.194.166	38.177.689
	491.467.218	539.006.943	(47.539.725)
PATRIMONIO DE LOS ACCIONISTAS			
	21.000.000	5.000.000	16.000.000
	116.018.427	77.661.778	38.356.650
	255.613.682	177.951.905	77.661.778
	392.632.110	260.613.682	132.018.427
	884.099.328	799.620.625	84.478.702


Juan Antonio Rios Taboada
CC 72.292.445
Representante Legal


Gonzalo Herrera Nieto
Contador
TP-185704-T



SIOMLAB IPS S.A.S. NIT 900.703.047

SIOMLAB IPS S.A.S.
ESTADO DE CAMBIOS EN EL PATRIMONIO
Expresado en pesos colombianos (COP)
Para el periodo comprendido entre


	Capital suscrito y pagado	Superavit por Valorización	Reservas	Resultado del ejercicio	Ganancias acumuladas	Total patrimonio de los accionistas
SALDOS AL 31 DE DICIEMBRE 31 DE 2020	21.000.000	-	-	-	-	21.000.000
Acumulación de ganancias	-	-	-	-	255.613.682	255.613.682
Ganancia del ejercicio	-	-	-	116.018.427	-	116.018.427
SALDOS AL 31 DE DICIEMBRE DE 2021	21.000.000	-	-	116.018.427	255.613.682	392.632.110


SALDOS AL 31 DE DICIEMBRE 31 DE 2020

Acumulación de ganancias

Ganancia del ejercicio

SALDOS AL 31 DE DICIEMBRE DE 2021


Hjaire Anthony Ríos Taboada
Representante Legal
CC 72.292.445


Gonzalo Herrera Nieto
Contador
TP 185704-T




SIOMLAB IPS S.A.S. NIT 900.703.047


SIOMLAB IPS SAS
NIT 900.703.047

RESULTADO INTEGRAL (INDIVIDUAL)
Expresado en Pesos colombianos (COP)

Para los periodos comprendidos entre enero 1 y Diciembre 31 de 2021

Nota	2021	2020	Variación	
			Absoluta	%
Ingreso por actividades Ordinarias	1.838.836.103	1.456.702.285	382.133.818	26%
Costo por Actividades Ordinarias	875.816.714	689.501.847	186.314.867	27%
Ganancia bruta	963.019.389	767.200.439	195.818.951	26%
Ingresos no operacionales	10.304.409	5.343.294	4.961.114	93%
Gastos de Administración	761.432.053	638.044.978	123.387.075	19%
Gastos de Venta	12.835.828	10.972.727	1.863.101	17%
Otros gastos	14.394.382	4.396.474	9.997.908	227%
Ganancia operacional	184.661.534	119.129.554	65.531.980	55%
Gastos Financieros	6.171.646	6.576.253	(404.607)	-6%
Ganancia antes de impuestos	178.489.888	112.553.301	65.936.587	59%
Gasto por impuesto a las ganancias	62.471.461	34.891.523	27.579.938	79%
Ganancia neta	116.018.427	77.661.778	38.356.650	49%


Hajar Anthony Ríos Taboada
Representante Legal
CC 72.292.445


Gonzalo Herrera Nieto
Contador
TP - 185704-T