


SIOMLAB IPS S.A.S.
 Estado de Situación Financiera
 A 30 de Noviembre de 2023
 Con cifras comparativas a 30 de Noviembre de 2022
 (Expresados en pesos colombianos)

	Nota	Noviembre	
		2023	2022
Activo			
Activo corriente:			
Efectivo y equivalentes al efectivo	\$	130.925.259	42.608.171
Cuentas comerciales por cobrar y otras cuentas por cobrar		2.032.697.635	1.588.551.905
Otros activos financieros		0	0
Otros activos no financieros		0	0
Inventarios		0	0
Activos biológicos		0	0
Activos por impuestos corrientes		0	0
Total activo corriente		2.163.622.904	1.629.160.076
Activo no corriente:			
Propiedades, planta y equipo		110.150.293	97.540.221
Plusvalía		0	0
Activos intangibles distintos de la plusvalía		0	0
Cuentas comerciales por cobrar y otras cuentas por cobrar		0	0
Propiedad de inversión		0	0
Activos biológicos		0	0
Inversiones contabilizadas utilizando el método de la participación		0	0
Inversiones en subsidiarias, negocios conjuntos y asociadas		0	0
Otros activos financieros		0	0
Otros activos no financieros		0	0
Activos por impuestos corrientes		0	0
Activos por impuestos diferidos		0	0
Total activo no corriente		110.150.293	97.540.221
Total activo	\$	2.273.773.197	1.726.800.297
Pasivo y Patrimonio			
Pasivo corriente:			
Obligaciones financieras corto plazo		21.082.142	79.577.130
Cuentas por pagar comerciales y otras cuentas por pagar		502.519.517	409.502.077
Pasivos por impuestos corrientes		38.193.871	19.642.467
Beneficios a los empleados		19.833.691	1.910.425
Otros pasivo financieros		0	0
Total pasivo corriente		581.629.221	510.632.099
Pasivo no corriente:			
Obligaciones financieras largo plazo		0	0
Cuentas por pagar comerciales y otras cuentas por pagar		0	0
Provisiones		13.559.850	23.842.144
Pasivos por impuestos corrientes		0	0
Pasivos por impuestos diferidos		0	0
Otros pasivos no financieros		76.443.047	69.413.884
Total pasivo no corriente		90.002.897	93.256.028
Total pasivo		671.632.118	603.888.127
Patrimonio			
Capital Social		21.000.000	20.000.000
Superavit De Capital		0	0
Reservas		0	0
Revalorización Del Patrimonio		0	0
Dividendos O Participaciones Decretadas En Acciones, Cuotas O		0	0
Resultados Del Ejercicio		416.376.350	420.034.151
Resultados De Ejercicios Anteriores		1.164.764.729	682.578.018
Total patrimonio atribuible a los propietarios de la controladora		1.602.141.079	1.122.912.169
Participaciones no controladoras		0	0
Total patrimonio		1.602.141.079	1.122.912.169
Total pasivo y patrimonio	\$	2.273.773.197	1.726.800.296

Véanse las notas que acompañan a los estados financieros.


 Hair Ríos Taborda
 Representante Legal
 C.C. 72282445



 Gonzalo Herrera Nieto
 Contador (a)
 185704-T

Revisor Fiscal
 (Ver Dictamen Adjunto)

SIOMLAB IPS S.A.S.
Estado de Resultados Integrales
A 30 de Noviembre de 2023
Con cifras comparativas a 30 de Noviembre de 2022
(Expresados en pesos colombianos)

	Nota	Noviembre	
		2023	2022
Operaciones continuadas			
Ingresos de actividades ordinarias		\$ 2.292.016.933	2.193.282.669
Costo de ventas		675.040.608	897.710.391
Ganancia bruta		1.616.976.325	1.295.572.278
Otros ingresos		1.046.069	2.594.676
Gastos de administración		1.129.655.808	840.324.435
Gastos de distribución y ventas		38.226.372	21.000.000
Otros gastos		24.934.534	12.952.008
Otros ganancias (pérdidas), neto		0	0
Resultados de actividades de la operación		425.195.680	423.890.511
Costo financiero, neto		-8.819.930	-3.850.360
Participación en las ganancias de asociadas		0	0
Ganancias antes de impuestos		416.376.350	420.034.151
Gastos por impuesto a las ganancias		0	0
Ganancia procedente de actividades que continúan		\$ 416.376.350	420.034.151
Otros resultados integrales:			
Diferencias en conversión para operaciones extranjeras		0	0
Pérdida neta en cobertura de inversión neta en operación extranjera		0	0
Revaloración de propiedad, planta y equipo		0	0
Porción efectiva de cambios en el valor razonable de coberturas de flujo de efectivo		0	0
Cambio neto en el valor razonable de coberturas de flujo de efectivo		0	0
Ganancias actuariales por planes de beneficios definidos		0	0
Impuesto a las ganancias sobre otro resultado integral		0	0
Otro resultado integral del año, neto de impuestos		\$ 0	0
Resultado integral total del año		\$ 416.376.350	420.034.151

Véanse las notas que acompañan a los estados financieros.


Hajar Rios Taboada
Representante Legal
C.C. 72292445


Gonzalo Herrera Nieto
Contador (a)
185704-T

Revisor Fiscal
(Ver Dictamen Adjunto)

SIOMLAB IPS S.A.S.
 Estado de Flujo de Efectivo
 A 30 de Noviembre de 2023
 Con cifras comparativas a 30 de Noviembre de 2022
 (Expresados en pesos colombianos)

ACTIVIDADES DE OPERACIÓN

Resultado del periodo		416.376.350
Otras Transferencias E Incrementos De Patrimonio		1.000.000
Partidas que no afectan el efectivo:		
Depreciación	20.721.318	
Aumento Ppe	33.231.390	
Disminucion Intangibles	0	
Disminucion Otros Activos	0	
		-12.510.072
EFFECTIVO GENERADO EN LA OPERACIÓN		404.866.278

Cambios en partidas operacionales:

Aumento De Deudores	-446.145.730	
Aumento De Inventarios	0	
Disminucion De Obligaciones Financieras	58.494.958	
Aumento De Proveedores	35.647.712	
Aumento Cuentas Por Pagar	57.369.728	
Aumento De Imptos Gravámenes Y Tasas	18.551.404	
Aumento De Obligaciones Laborales	17.923.266	
Disminucion De Pasivos Estimados Y Provisiones	10.292.294	
Aumento De Otros Pasivos	7.029.163	
Aumento De Pasivos Diferidos	0	
		-378.401.739
FLUJO DE EFECTIVO NETO EN ACTIVIDADES DE OPERACIÓN		26.464.539


ACTIVIDADES DE INVERSIÓN

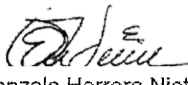
Disminucion De Inversiones	0	
FLUJO DE EFECTIVO NETO EN ACTIVIDADES DE INVERSIÓN		0

ACTIVIDADES DE FINANCIACIÓN	61.852.559	
FLUJO DE EFECTIVO NETO EN ACTIVIDADES DE FINANCIACIÓN		61.852.559

DISMINUCION DE EFECTIVO		88.317.098
Efectivo a: Noviembre de 2022		42.608.171
EFFECTIVO A Noviembre 2023		130.925.269

0


 Hajar Rios Taboada
 Representante Legal
 C.C. 72292445

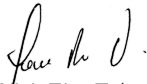

 Gonzalo Herrera Nieto
 Contador (a)
 185704-T


0
 Revisor Fiscal
 0
 (Ver Dictamen Adjunto)

SIOMLAB IPS S.A.S.
 Estado de Cambios en el Patrimonio
 A 30 de Noviembre de 2023
 Con cifras comparativas a 30 de Noviembre de 2022
 (Expresados en pesos colombianos)

CONCEPTO	Noviembre 2022	Aumento	Disminución	Noviembre 2023
Capital Social	20.000.000	1.000.000	0	21.000.000
Superávit por Capital	0	0	0	0
Reservas	0	0	0	0
Revalorización del Patrimonio	0	0	0	0
Dividendos o participaciones decretados en acciones, cuotas o partes de interés social	0	0	0	0
Resultados del Ejercicio	420.034.152	0	-3.657.802	416.376.350
Resultados de Ejercicio Anteriores	682.878.018	481.886.711	0	1.164.764.729
Superávit por Valorización	0	0	0	0
	1.122.912.170	482.886.711	-3.657.802	1.602.141.079

0


 Hajar Rios Taboada
 Representante Legal
 C.C. 72292445


 Gonzalo Herrera Nieto
 Contador (a)
 185704-T

0
 Revisor Fiscal
 0
 (Ver Dictamen Adjunto)